



RAPPORT FINANCIER EXERCICE 2024

Ce qu'il faut retenir

En 2024, un évènement majeur est venu modifier profondément le résultat de l'exercice. En effet, La Compagnie du Lit (qui nous avait soutenus lors de la création de la nouvelle association par la mise à disposition de son avocat pour nous aider dans les démarches auprès de l'administration française), la Compagnie du Lit a souhaité mettre fin à l'association « Porte-Rêves » qu'elle cofinait. M. Éric ROMEDENNE, le président de l'association Porte-Rêves a tenu à ce que les fonds disponibles lors de la dissolution de Porte-Rêves soient totalement reversés à La Force d'un Sourire, à charge pour elle d'honorer deux promesses de soutien que M. ROMEDENNE avait faites auprès de l'école maternelle de Mbodiène et auprès d'un chauffeur de taxi de Mbour.

Lors de la dévolution de Porte-Rêves, La Force d'un Sourire a reçu le 15 décembre 2024 la somme de **83 082,20€**.

L'année 2024 se termine avec un résultat net excédentaire **107 818,10€** (Contre **14 012,51€** en 2023).

Le montant disponible dégagé en 2024 pour financer l'objet social (marge brute) est de **123 405,20€** contre **25 588,58€** en 2023 **(+331,66%)**

Au cours de l'année 2024, **12 243,79€** ont été dépensés au titre de l'objet social, contre **14 479,90€** en 2023 **-15,44%**. (voir infra « l'Objet Social »)

Au 31/12/2024 La Force d'un Sourire dispose d'une trésorerie de **209 038,70€** contre **102 162,77€** au 31/12/2023 **(+104,61%)** (Dont **126 326,94€** sur le compte bancaire en France, ce qui permettra d'envisager un versement au compte sénégalais de **123 000,00€** début 2025). Si l'on met à part le versement exceptionnel de 83 082,20€ résultant de la dévolution de Porte-Rêves, La Force d'un Sourire a pu dégager 40 000€ sur le compte sénégalais en progression de 2 000€ par rapport à l'exercice précédent.

Les adhésions **(59)** enregistrent une forte diminution **(-22)** par rapport à l'année précédente : il est vrai que plusieurs parrains ont cessé leur adhésion du fait de leur parrainage...

Les versements au titre des parrainages **(10 470,00€)** ont fortement progressé en 2024 **(+53,07%)** : au 31/12/2024, **66** parrains contribuaient contre **51** fin 2022 **(+15)**.

Début 2025, nous déclarerons à la DDFIP l'envoi de **110** reçus fiscaux pour un montant total de **27 403,46€** (**113** et **15 942,69€** l'année précédente). *(Le versement reçu de Porte-Rêves n'ayant pas fait l'objet de l'envoi d'un reçu fiscal, puisque les donateurs les ont reçus directement de Porte-Rêves)*

L'objet Social

Comme pour les années précédentes, l'aide de l'association la Force d'un Sourire à la pouponnière est complémentaire. En effet, grâce aux concours financiers obtenus par Sourires d'Enfants en Italie, une grande partie des travaux est financée. En 2024, nous avons pris à notre charge des dépenses nécessaires qui n'étaient pas financées par les soutiens italiens.

Détail des actions financées au titre de l'objet social en 2024

12 243,79 €

Pouponnière de Mbodiène

12 243,79 €

62812181 Installations Générales

770,40 €

Pose Adoucisseur-osmose

770,40 €

62812184 Mobilier

480,15 €

Mobilier pour Gazebo

480,15 €

62812185 Electro-Ménager

396,37 €

Congélateur

396,37 €

TOTAL SUBVENTION D'INVESTISSEMENT

1 646,92 €

<i>62380000 Pouponnière Versement direct</i>		<i>2 966,67 €</i>
Remb. Carrelage cursive	966,67 €	
Abandon Remb Formation du personnel	2 000,00 €	
<i>62816020 Lait, Nourriture, Eau...</i>		<i>67,17 €</i>
Eau (bonbonnes)	57,17 €	
Miel	10,00 €	
<i>62816021 Vêtements d'Enfants, couches etc...</i>		<i>158,32 €</i>
Couches, protection	56,63 €	
Vêtements Enfants	101,69 €	
<i>62816022 Tenues Professionnelles</i>		<i>2 023,93 €</i>
Tissus	86,89 €	
Couturier	232,48 €	
Bonnets	80,04 €	
Papisen T-Shirts + impression	304,90 €	
Temu : sweats	316,72 €	
LEHERLE Impression	312,29 €	
La Redoute, tenues	326,23 €	
Shein : Sweat-Shirts	293,60 €	
A Qui Est-ce : Etiquettes	70,78 €	
<i>62816063 Equipement Divers</i>		<i>1 946,77 €</i>
Décoration Pouponnière	15,75 €	
Jardins et Plantes Pouponnière	9,50 €	
Fournitures de quincaillerie	775,75 €	
Plomberie	55,64 €	
Tissus pour Parc cet autres	200,62 €	
Achats et Réparation Matelas	384,17 €	
Electricité	60,98 €	
Produits Anti Insectes	36,85 €	
Petit matériel	87,60 €	
Tapis de Salle de Bain	80,73 €	
Jouets Extérieurs	239,18 €	
<i>62816064 Fournitures Administratives et Bureautiques</i>		<i>202,74 €</i>
Encre Impr. Jet d'encre	34,52 €	
Toner Impr Laser	85,92 €	
Fournitures de Bureau	82,30 €	
<i>62816065 Pharmacie, Soins</i>		<i>40,11 €</i>
Piles thermomètres	6,99 €	
Médicaments	21,45 €	
Tétines	11,67 €	
<i>62816152 Entretien et Réparations des Immeubles</i>		<i>548,65 €</i>
Réparation Agencements	4,57 €	

Carrelage Coursive	140,25 €
Réparation Plomberie	13,72 €
MO Maoro	214,95 €
Fourniture Local Pompage	175,16 €

62816155 Entretien et Réparations Mobilier & Matériel 315,57 €

Réparation Meuble Bois	251,54 €
Réparation Literie	64,03 €

62816185 Frais de Réunion, Séminaires 787,40 €

Carburant	124,25 €
Prestataire	663,15 €

62816210 Personnel Extérieur 0,00 €

62836228 Frais de Scolarité 564,07 €

Taxi	480,22 €
Scolarité	83,85 €

62836251 Transport des Bénévoles, Services Civiques etc. 12,19 €

Autoroute	4,57 €
Taxi	7,62 €

62836243 Frais de Transport 963,28 €

Frais d'envoi colis vers la France	124,19 €
Transport Carrelage Dakar-Mbodiène	99,09 €
Container France-Sénégal	740,00 €

TOTAL SUBVENTION D'EXPLOITATION

10 596,87 €

Analyse du compte de résultat :

COMPTE DE RESULTAT ASSOCIATION				
	Exercice Clos le 31/12/2024 (12 mois)	Exercice Clos le 31/12/2023 (12 mois)	Variation	
			En valeur	En %
Produits d'Exploitation				
Cotisations	590,00	810,00	-220,00	-27,16%
75610000 Cotisations des Membres	590,00	810,00	-220,00	-27,16%
Ventes de Biens et Services				
Ventes de Biens	28 250,39	31 451,54	-3 201,15	-10,18%
70710000 Ventes de Marchandises	27 513,89	29 475,04	-1 961,15	-6,65%
70710001 Ventes de March. en Boutique ou Dépôt/Vente	696,50	1 156,50	-460,00	-39,78%
70710050 Ventes de Coeurs Solidaires	40,00	820,00	-780,00	-95,12%
Ventes de Prestations de Service	2 000,00		2 000,00	
70600000 Ventes de Prestations (Formation)	2 000,00		2 000,00	
Produits de Tiers Financeurs				

Concours Publics et Subventions d'Exploitation	2 991,80	3 675,86	-684,06	-18,61%
74000000 Subventions recues	2 991,80	3 675,86	-684,06	-18,61%
Ressources Liées à la Générosité du Public				
Dons Manuels	109 905,66	15 132,69	94 772,97	626,28%
75410000 Parrainages	10 470,00	6 840,00	3 630,00	53,07%
75411000 Contributions Volontaires	93 409,45	4 361,72	89 047,73	2041,57%
75412000 Abandon de Frais des Bénévoles	5 845,27	3 930,97	1 914,30	48,70%
75413000 Dons en Nature	180,94		180,94	
Autres Produits	390,69	864,29	-473,60	-54,80%
70850000 Frais de Transports Facturés.		5,00	-5,00	-100,00%
70880300 LILO Versements Reçus	221,47	858,89	-637,42	-74,21%
70880400 LEETCHI Cagnottes en ligne	169,20		169,20	
75800000 Régularisation Produits Divers	0,02	0,40	-0,38	-95,00%
Total I	144 128,54	51 934,38	92 194,16	177,52%
Charges d'Exploitation				
Achats de Marchandises	9 411,50	13 379,44	-3 967,94	-29,66%
60700000 Achats Fournitures pour Fabrication	209,88	983,69	-773,81	-78,66%
60710000 Achats de Marchandises	9 146,93	12 395,75	-3 248,82	-26,21%
60710020 Achats pour Manifestations (Diners Festifs)	54,69		54,69	
Autres Achats et Charges Externes	12 446,55	7 930,13	4 516,42	56,95%
60500000 Achats Petits matériels & équipements	290,65	111,59	179,06	160,46%
60612000 Carburants - Essence		99,09	-99,09	-100,00%
60630000 Fournitures de petits équipements.	208,38	118,45	89,93	75,92%
60640000 Fournitures Administratives.	62,80	123,60	-60,80	-49,19%
61300000 Locations	394,00	466,00	-72,00	-15,45%
61310000 Locations Logiciels	234,40	144,00	90,40	62,78%
61600000 Primes d'assurance.	218,97	243,83	-24,86	-10,20%
62300000 Publications, publicité		107,93	-107,93	-100,00%
62400000 Frais de transport	125,37	129,86	-4,49	-3,46%
62420000 Transports sur Ventes.		2,85	-2,85	-100,00%
62500000 Frais de Déplacements des Bénévoles	5 845,27	3 930,97	1 914,30	48,70%
62501000 Frais de déplacement des Volontaires	2 693,91		2 693,91	
62510000 Indemnités Services Civiques	1 610,48	1 845,97	-235,49	-12,76%
62600000 Frais postaux	153,35	91,89	61,46	66,88%
62750000 Frais Bancaires.	125,50	89,60	35,90	40,07%
62751000 Frais bancaires Sénégal	265,97	224,73	41,24	18,35%
62760000 Frais sur Règlement par CB.	217,50	199,77	17,73	8,88%
Objet Social Financé	12 243,79	14 479,90	-2 236,11	-15,44%
62380000 Pouponnière Mbodiène Fonctionnement	2 966,67		2 966,67	
62812154 Pouponnière Matériel et Outillage		631,29	-631,29	-100,00%
62812181 Pouponnières Installations générales	770,40	1 450,78	-680,38	-46,90%
62812184 Pouponnière Mobilier	480,15	1 002,35	-522,20	-52,10%
62812185 Pouponnière Electro-Ménager	396,37	572,59	-176,22	-30,78%
62816020 Pouponnière Lait, Nourriture, Eau	67,17		67,17	
62816021 Pouponnières Vêtement Enfants	158,32	137,29	21,03	15,32%
62816022 Pouponnières Tenues Professionnelles	2 023,93	514,78	1 509,15	293,16%
62816063 Pouponnière Equipements divers	1 946,77	3 856,45	-1 909,68	-49,52%
62816064 Pouponnière Fournitures Administ. et Burautiques	202,74	839,63	-636,89	-75,85%
62816065 Pouponnière Pharmacie, Soins	40,11	119,76	-79,65	-66,51%
62816152 Pouponnière Entretien Réparations Immeubles	548,65	3 267,75	-2 719,10	-83,21%
62816155 Pouponnière Entretien Réparations mobilier	315,57	593,03	-277,46	-46,79%
62816157 Pouponnière Entretien Véhicules		54,76	-54,76	-100,00%
62816185 Pouponnière Frais de Réunion et Séminaire	787,40		787,40	
62816228 Pouponnière Frais de Scolarité	564,07	979,48	-415,41	-42,41%
62816251 Pouponnières Transport Bénévoles, Sce Civ...	12,19		12,19	
62816260 Pouponnière Frais Postaux		254,16	-254,16	-100,00%
62826243 Pouponnière Frais de Transport	963,28		963,28	
62830605 DJIBRIL Outillages divers		205,80	-205,80	-100,00%
Impôts, Taxes et Versements Assimilés	23,00		23,00	
63530000 Impôts indirects Droits de Douane	23,00		23,00	

Charges Sociales	2 030,72	1 926,06	104,66	5,43%
64500000 Sécurité Sociale et Prévoyance S.C.	1 530,72	1 666,06	-135,34	-8,12%
64800000 Gratification des Stagiaires	160,00	100,00	60,00	60,00%
64820000 Formation des Services Civiques	340,00	160,00	180,00	112,50%
Autres Charges	124,40	207,98	-83,58	-40,19%
65110000 Redevance pour concessions logiciels...	124,40	207,57	-83,17	-40,07%
65800000 Charges diverses de gestion courante		0,41	-0,41	-100,00%
Total II	36 279,96	37 923,51	-1 643,55	-4,33%
Résultat d'Exploitation (I - II)	107 848,58	14 010,87	93 837,71	669,75%
Produits Exceptionnels				
Produits Exceptionnels sur Opération en Capital		5,04	-5,04	-
77800000 Autres Produits Exceptionnels		5,04	-5,04	-100,00%
Total V		5,04	-5,04	-
Charges Exceptionnelles				
Charges Exceptionnelles sur Opération de Gestion	30,48	3,40	27,08	796,47%
67180000 Autres charges exceptionnelles	30,48	3,40	27,08	796,47%
Total VI	30,48	3,40	27,08	796,47%
Total des Produits (I + III + V)	144 128,54	51 939,42	92 189,12	177,49%
Total des Charges (II + IV + VII + VIII)	36 310,44	37 926,91	-1 616,47	-4,26%
Soldes Créiteur : Excédent	107 818,10	14 012,51	93 805,59	669,44%

Le **Total des Produits (144 128,54€)** a fortement augmenté en 2024 **+92 189,12 (+177,49%)** :

- Les **Ventes de Marchandises (28 250,39€)** ont diminué de **3 201,15€ (-10,18%)**
- En 2024, les recettes résultant de la **générosité du public** ont fortement progressé **(+94 772,97€)** essentiellement du fait de la dévolution de Porte-Rêves.
Les parrainages continuent leur progression **+3 630€ (+53,07%)** et restent la deuxième ressource après les bénéfices sur ventes.
- Les Cotisations des membres de l'Association ont très sensiblement diminué (59 adhérents, -22 par rapport à 2023)

59 adhérents ont payé leur cotisation en 2024 (-22)

- **66 parrains (+15)** sont engagés à nos côtés au 31/12/2024

66 marraines et parrains nous accompagnent au 31/12/2024 (+15)

Le **Total des Charges (36 310,44€)** est en diminution de **1 616,47€** par rapport à 2023 **(-4,26%)**

Cette diminution s'explique par :

- La diminution des **Achats de Marchandises (-3 967,94€)**
- Compensée en partie par l'augmentation des **Autres Achats et Charges Externes (+2 120,31€)** dont :
 - o l'augmentation des **Frais de Déplacements des Bénévoles (+1 914,30€)** (Les bénévoles renoncent au remboursement de ces frais qui figurent donc également en produits « Abandon de frais des bénévoles pour le même montant – voir supra)
 - o le paiement en 2024 de **Frais de déplacement des Volontaires (+ 2 693,91€)** (prise en charge des frais de déplacement d'une bénévole (Lou)
 - o la diminution de l'indemnité versée aux Services Civiques **-235,49€** (13 mois/h en 2024 contre 16,5 mois/h en 2023) (Remboursée en partie à l'association par l'Etat).

Rémunérations des Services Civiques Mission Etranger							
Date d'Effet	Indemnité Nette €	Prestation de subsistance Officielle €	TOTAL	Subvention €	Prestation de Subs. En FCFA	PREST.de Subs. Versée (Arrondie)	PREST.de Subs. Versée en €
	522,87	107,58	630,45	107,08	70 568	70 570	107,58
01/07/2022	541,17	111,35	652,52	107,08	73 041	73 050	111,36
01/07/2023	549,28	113,02	662,30	107,08	74 136	74 150	113,04
01/01/2024	558,17	114,85	673,02	107,08	75 337	75 500	115,10

- la diminution du financement de l'objet social **(-2 236,11€)** (voir infra)

- la diminution des **Charges Sociales (-135,34€)** (il s'agit de la couverture maladie, maternité, complémentaire et Assistance et R.C., Invalidité et A.T. des Services Civiques que l'association doit obligatoirement prendre à sa charges) (13 mois/h en 2024 contre 16,5 mois/h en 2023) (Remboursée en partie à l'association par l'Etat).

BILAN SERVICES CIVIQUES ET BENEVOLES				
	2024	2023	Ecart 2024/2023	%
Coût				
Frais de déplacement des Volontaires	2 693,91		2 693,91	
Indemnités Services Civiques	1 610,48	1 845,97	- 235,49	-12,76%
Sécurité Sociale et Prévoyance S.C.	1 530,72	1 666,06	- 135,34	-8,12%
Gratification des Stagiaires	160,00	100,00	60,00	60,00%
Formation des Services Civiques	340,00	160,00	180,00	112,50%
Total Coût	6 335,11	3 772,03	2 563,08	67,95%
Remboursement				
Subventions reçues	2 991,80	3 675,86	- 684,06	-18,61%
Total Remboursement	2 991,80	3 675,86	- 684,06	-18,61%
Charge réelle	3 343,31	96,17	3 247,14	3376,46%

Les Ressources de l'Association

Ressources de l'Association				
	2024	2023	Ecart 2024/2023	%
Chiffre d'Affaires +	30 250,39	31 456,54	- 1 206,15	-3,83%
Achats de Marchandises -	9 702,15	13 491,03	3 788,88	-28,08%
Frais Déplacements Bénévoles -	5 845,27	3 930,97	1 914,30	48,70%
Abandon de Frais des Bénévoles +	5 845,27	3 930,97	1 914,30	48,70%
Frais Généraux -	2 184,12	2 252,98	68,86	-3,06%
Marge Nette	18 364,12	15 712,53	2 651,59	16,88%
LILO Versements Reçus	221,47	858,89	- 637,42	-74,21%
LEETCHI Cagnottes en ligne	169,20	-	169,20	
Parrainages	10 470,00	6 840,00	3 630,00	53,07%
Contributions Volontaires	93 409,45	4 361,72	89 047,73	2041,57%
Dons en Nature	180,94	-	180,94	
PRIZLE Versements Reçus	-	-	-	
Cotisations des Membres	590,00	810,00	- 220,00	-27,16%
Régularisation Produits Divers	0,02	0,40	- 0,38	-95,00%
Autres Produits Exceptionnels	-	5,04	- 5,04	-100,00%
Ressources directes (RD)	105 041,08	12 876,05	92 165,03	715,79%
Disponible pour l'Objet Social (Marge Brute)	123 405,20	28 588,58	94 816,62	331,66%
Objet Social Financé	12 243,79	14 479,90	- 2 236,11	-15,44%
Coût net des Services Civiques et Bénévoles	3 343,31	96,17	3 247,14	3376,46%
Résultat comptable de l'Exercice	107 818,10	14 012,51	93 805,59	669,44%

Malgré la diminution du Chiffre d'Affaires en 2024 (-1 206,15€), la **marge nette** ⁽¹⁾ progresse elle de +2 651,59€. En effet, les achats de marchandises ont diminué de -3 788,88€ et les **frais Généraux** sont restés quasi stables (+68,86€)

Les **ressources de l'association** dégagées en 2024 pour le financement de l'objet social (Marge Brute) atteignent **123 405,20€** en très forte augmentation de +94 816,62€

L'exercice 2023 se solde par une marge brute de 123 405,20€

(1) La **marge nette** est calculée comme suit :

Chiffre d'affaires – Achats de Marchandises – Frais Généraux - Coût Résiduel Services Civiques

En prélevant les frais généraux sur le chiffre d'affaires, il est permis d'affirmer que :

100% des sommes versées par les donateurs et adhérents sont affectées au financement de l'objet social

Analyse des Ventes

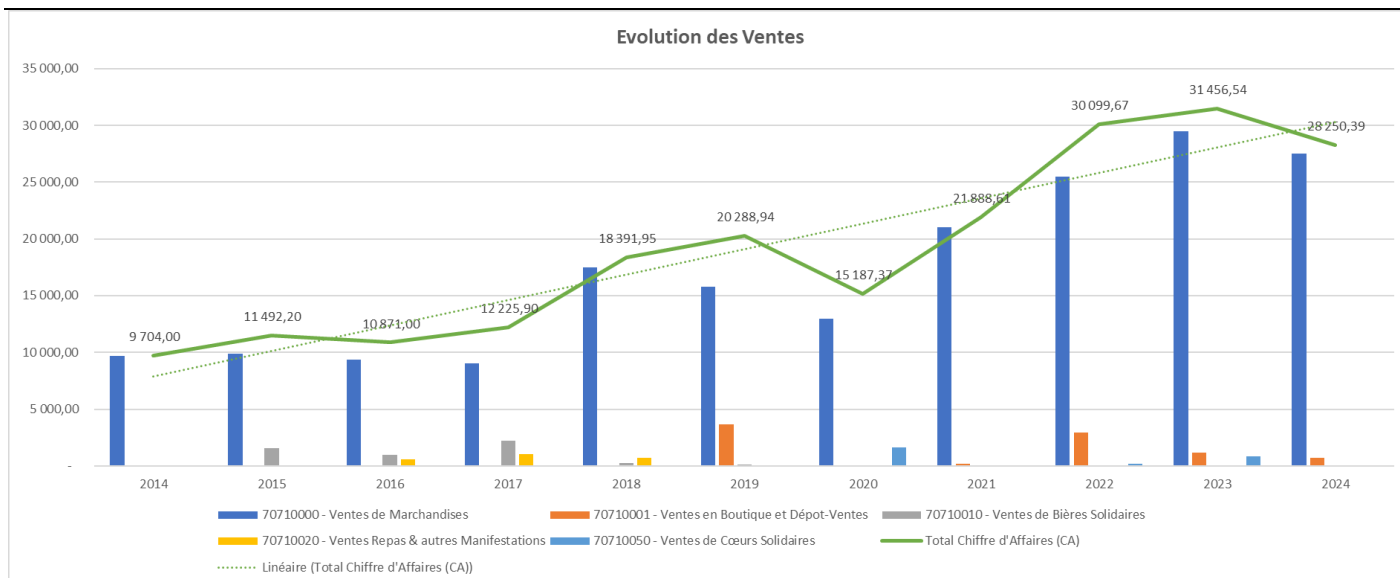
Le Chiffre d'Affaires total (Ventes de Bien + Ventes de Prestations de Service ⁽²⁾) en 2024 a été de **30 250,39** en diminution de **(- 1 206,15€)** : **les Marchés de Noël** ont progressé **(+4 610,48€)** mais les « **Ventes Récurrentes** » ont diminué **(-3 905,01€)** ainsi que les « Ventes Organisées » **(-2 666,22€)**.

15 Marchés de Noël en 2024 (contre 10 en 2023).

Verdun continue d'afficher un bon score : entre la foire de Verdun, les ventes effectuées par Nathalie et Véronique et le Marché de Noël de Verdun, le chiffre d'affaires s'élève à **5 241,51€** en 2024 (contre 9 100,70 en 2023).

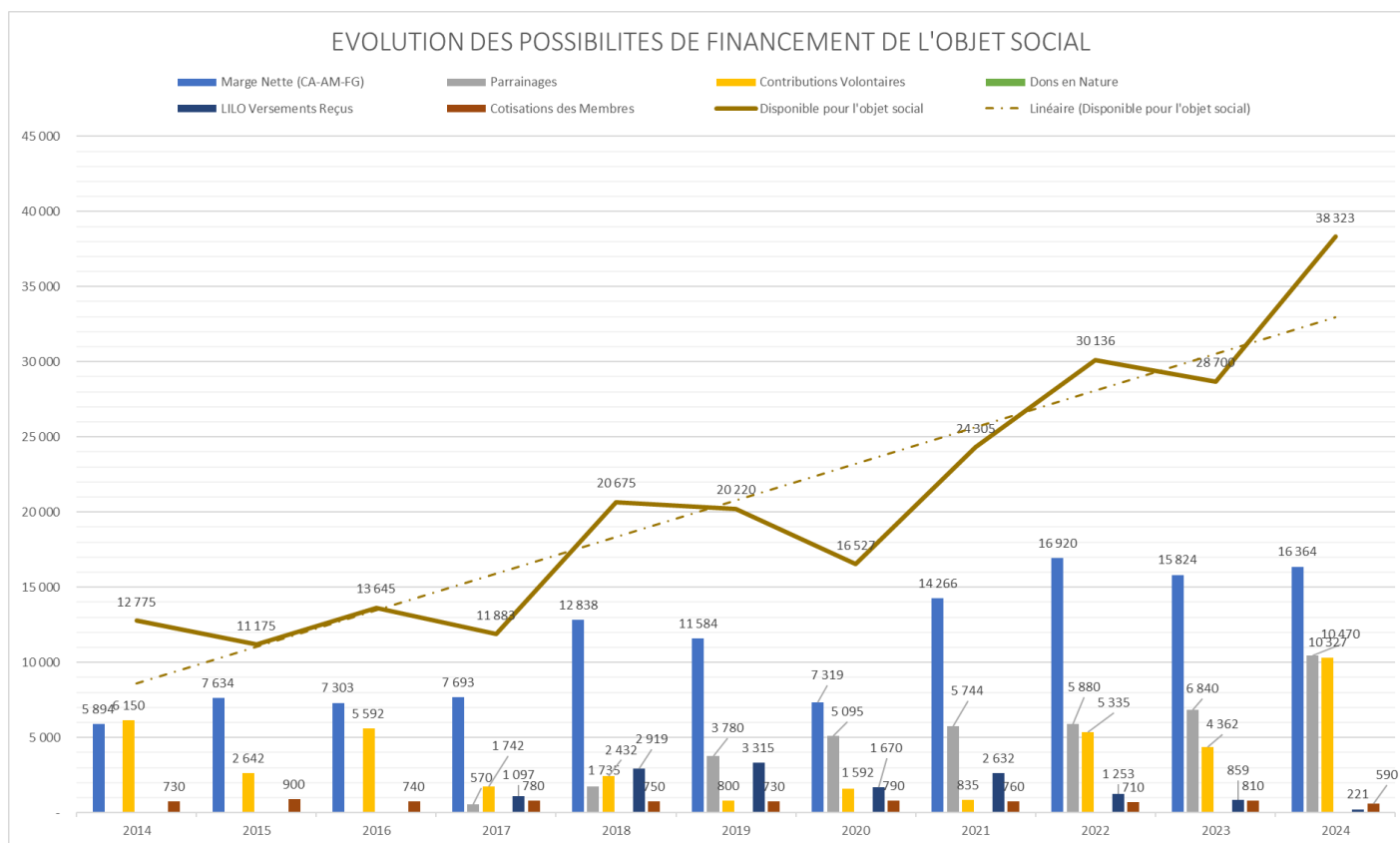
(2) Prestations de Service facturées : en 2024, la pouponnière a bénéficié d'un financement italien qui incluait des frais de formation des salariés (2 000€) payées par Alba à l'association La Force d'un Sourire. Cette somme lui a été restituée (voir compte de charges 62380000 Pouponnière Mbodiène Fonctionnement).

ANALYSES DES VENTES							
Ville	Ecart 2024/2023	2024		2023		2022	
		Durée	Montant	Durée	Montant	Durée	Montant
Ventes "Récurrentes"							
Ventes à Domicile dont :	-2 906,51		4 587,79		7 494,30		5 117,80
Audrey M	-491,10			491,10			
Boissise la Bertrand	+211,60	861,60		650,00		548,30	
Emmanuelle B	-673,50			673,50		581,50	
Hilde G	+196,00	196,00					
Jeanne M	-489,50	190,50		680,00		546,50	
Jeannine R						210,00	
Lucie R						209,00	
Mélanie M	-578,00	95,00		673,00			
Nathalie A & Véronique G	-1 082,01	3 244,69		4 326,70		3 022,50	
Ventes au Lieu de Travail dont :	-903,50		287,00		1 190,50		530,00
Aline L	-284,00	112,00		396,00		45,00	
Caroline M	-187,00			187,00		78,00	
Mélanie M						363,00	
Martine S	-71,00	26,00		97,00		44,00	
Valérie H	+149,00	149,00					
VPC Ventes Par Correspondance	-95,00				95,00		
Total Ventes "Récurrentes"	-3 905,01		4 874,79		8 779,80		5 647,80
Ventes "Organisées"							
Au Jardin, Siège LFS "Portes Ouvertes"	-801,50			2 j	801,50	2 j	830,50
Brasserie Les Grottes						1 j	128,00
Brocante/Vide-Greniers de Seine-Port	+124,98	1 j	682,50	1 j	557,52	1 j	584,00
Clinique ST Jean et GHSIDF 1 & EPHAD 77	-121,60	1 v	1 169,90	4 v	1 291,50	3 v	758,50
Colloques ABCPH Troyes						1 j	181,00
Crèche Aline, Les Bambins)	-541,00			1 j	541,00		
Ecole Alsacienne	-2 087,00	1 v	2 052,00	2 v	4 139,00		
Foire de Verdun	-388,50	5 j	3 182,50	5 j	3 571,00	7 j	3 506,70
Forum des Associations (BLB)	+13,00		13,00			1 j	89,50
Les Coloriés	+159,00	513 U	1 539,00	460 u	1 380,00	350 u	2 100,00
Mon Epicerie Berrichonne	-24,00		349,00	1 j	373,00		
Pamela RENZI	+448,00		448,00				
Printemps sur Seine	-490,50	1 j	403,50	1 j	894,00	1 j	658,00
RIAM	+360,50	2 x 1 j	360,50			1 j	349,00
Salon de la Gastronomie (88)	+312,00	1 j	312,00				
Salon "Un Vin, un Sourire" Boissise la Bertand						1 j	2 395,22
Serres de Melun	+370,00	1 j	370,00			2 j	1 716,50
Total Ventes "Organisées"	-2 666,62		10 881,90		13 548,52		13 296,92
Marchés de Noël							
Avon	-64,92	1 j	896,80	1 j	961,72	2 j	581,00
Chailly en Bière	-189,50	2 j	596,00	1 j	785,50		
Coubert	+413,80	1 j	413,80				
Crisenoy	-186,50			1 j	186,50		
CSE Safran	+671,90	3 j	2 105,40	3 j	1 433,50		
Melun	+1 959,30	3 j	1 959,30				
Montreuil	+430,20	1 j	948,20	1 j	518,00	1 j	773,50
PLESSE (Jeanne MAIGA)						1 j	232,00
Plombières						2 j	413,00
Rubelles	+641,50	2 j	641,50				
Salanches	+344,00	1 j	344,00			1 j	400,00
Samois sur Seine	-167,50	1 j	620,50	1 j	788,00	1 j	532,00
Samoreau	-119,30	1 j	546,70	1 j	666,00	1 j	388,00
Sanofi	-67,10	1 j	400,90	1 j	468,00	4 H	813,50
Seine-Port	+456,10	2 j	456,10				
SMITOM 77	+315,50	1 j	315,50				
St-Marcel	-136,50			1 j	136,50		
Théâtre de Sénart	+535,50	1 j	535,50			1 j	922,00
Vaux le Pénil						2 j	383,50
Verdun	-226,00	1 j	977,00	2 j	1 203,00	2 j	1 118,00
Total Marchés de Noël	+4 610,48		11 757,20		7 146,72	11 MdN	6 556,50
70710000 - Ventes de Marchandises	-1 961,15		27 513,89		29 475,04		25 501,22
70710001 - Ventes en Boutique et Dépôt-Ventes	-460,00		696,50		1 156,50		2 939,00
70710010 - Ventes de Bières Solidaires	0,00						
70710020 - Ventes Repas & autres Manifestations	0,00						
70710050 - Ventes de Cœurs Solidaires	-780,00		40,00		820,00		194,00
70880000 - Ventes Salon du Vin (Réservation, Tombola etc.)	0,00						1 457,30
70850000 - Frais de Transport Facturés	-5,00				5,00		8,15
70600000 - Prestations Facturées	+2 000,00		2 000,00				
TOTAL CHIFFRE D'AFFAIRES	-1 206,15		30 250,39		31 456,54		30 099,67



Evolution des ressources de l'Association

Important : dans les graphiques qui suivent, le versement de Porte-Rêves a été occulté afin de permettre les comparaisons des valeurs non exceptionnelles, ainsi que les sommes correspondant aux abandons de frais (tant en recettes qu'en dépenses).



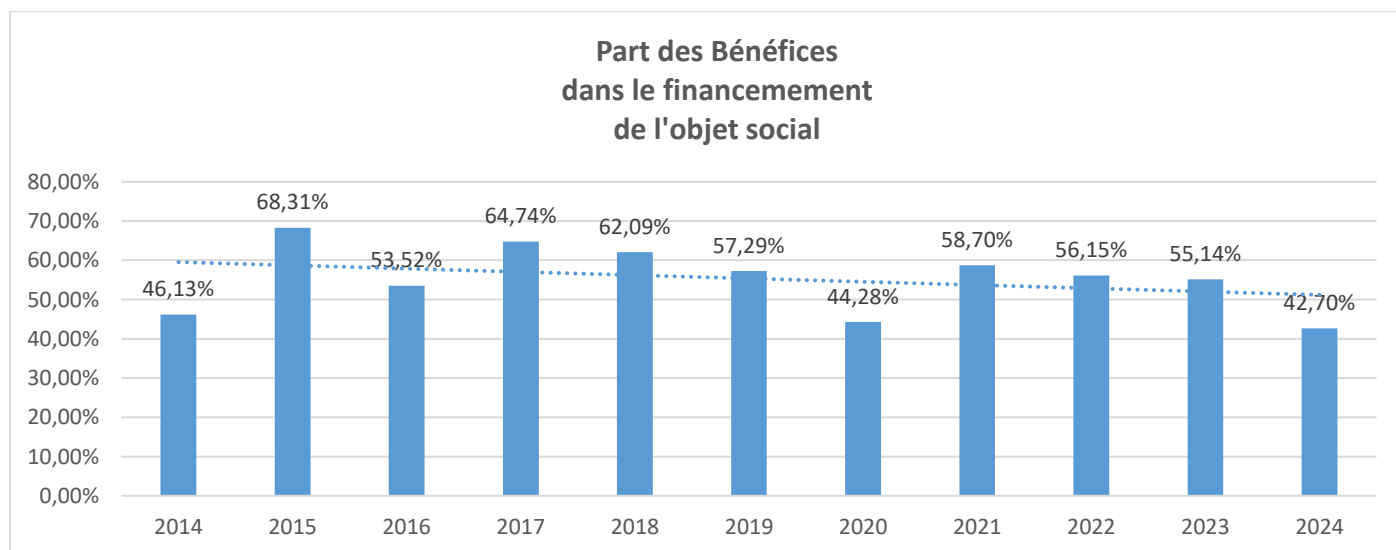
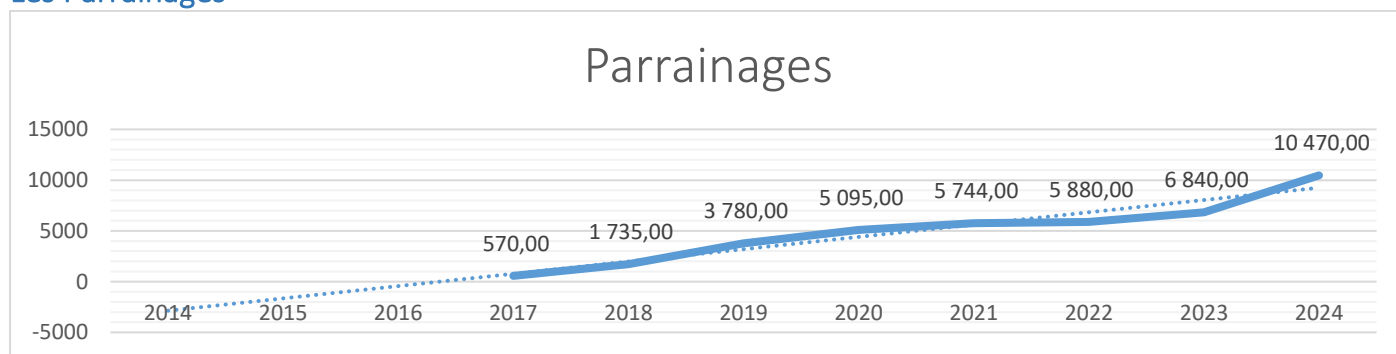
NB :

A noter la diminution régulière de la collecte LILo (3 315 € en 2019, 859 € en 2023 et 221 en 2024!)

Les Dons

DETAIL DES DONNS		
Nombre	DONATEURS	Montant
37	Dons de Particuliers	2 162,00
2	MICRO-CRECHES LES COLORIES	5 603,00
03/12/2024	CLINIQUE LES GRANGETTES (Suisse)	1 062,25
05/12/2024	ALARME SERVICE	1 500,00
23/12/2022	PORTE-REVES	83 082,20
Total des dons		93 409,45

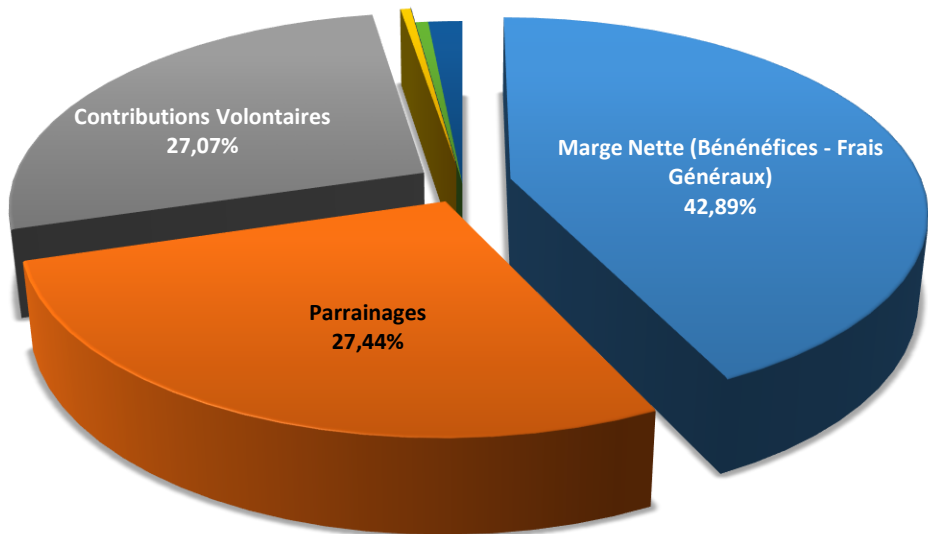
Les Parrainages



Grace à la progression régulière des parrainages et des dons, la source essentielle des revenus de l'association résulte de la générosité du public (**54,51%**)

Les parrainages restent la deuxième source de financement et représentent plus d'un quart des ressources.

Ressources 2024 Hors dévolution



Analyse du Bilan 2024

ACTIF

BILAN ASSOCIATION				
	Exercice Clos le 31/12/2024 (12 mois)	Exercice Clos le 31/12/2023 (12 mois)	Variation	
			En valeur	En %
Actif				
Actif Immobilisé				
Immobilisations Financières				
Autres				
27500000 Dépôts et cautionnements versés				
Total I				
Actif Circulant				
Créances				
Autres		304,90	-304,90	-100,00%
40100000 Total des 401 Fournisseurs		304,90	-304,90	-100,00%
46870000 Produits à Recevoir.				
Disponibilités	209 038,70	102 162,77	106 875,93	104,61%
51200000 Banque Crédit Agricole	126 326,94	40 577,44	85 749,50	211,32%
51200001 BICIS Sénégal	81 922,61	61 018,16	20 904,45	34,26%
53100000 Caisse.	189,27	175,17	14,10	8,05%
53100001 Caisse Sénégal	599,88	392,00	207,88	53,03%
Charges Constatées d'Avance	89,40	89,40		
48600000 Charges constatées d'avance	89,40	89,40		
Total II	209 128,10	102 557,07	106 571,03	103,91%
Total Général (I + II + III + IV + V)	209 128,10	102 557,07	106 571,03	103,91%

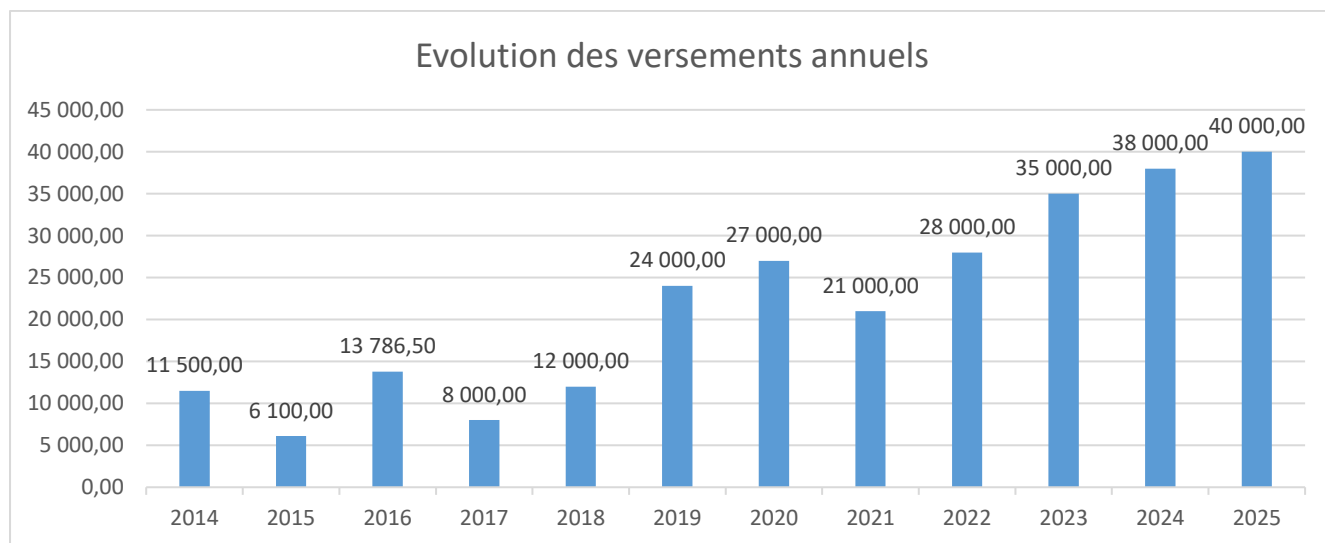
48600000 Charges constatées d'avance.

Frais de location du logiciel en ligne Macompta.fr pour la période du 01/01/2025 au 30/06/2025 (89,40€)

Au 31 décembre 2024, la trésorerie disponible est de **209 038,70€**.

En janvier 2025 un virement de **123 000€** sera effectué sur le compte BICIS au Sénégal.

Si l'on ne tient pas compte du don exceptionnel résultant de la dévolution de Porte-Rêves (83 082,20), les actions propres de La Force d'un Sourire ont permis de disposer de 40 000€ pour le fonctionnement de la pouponnière.



BILAN ASSOCIATION				
	Exercice Clos le 31/12/2024 (12 mois)	Exercice Clos le 31/12/2023 (12 mois)	Variation	
			En valeur	En %
Passif				
Fonds Propres				
Report à Nouveau	100 835,37	86 822,86	14 012,51	16,14%
11000000 Report à nouveau Excédentaire.	100 835,37	86 822,86	14 012,51	16,14%
Excédent ou Déficit de l'Exercice	107 818,10	14 012,51	93 805,59	669,44%
Total I	208 653,47	100 835,37	107 818,10	106,92%
Dettes				
Dettes Fournisseurs et comptes rattachés	137,62		137,62	
40100000 Factures Fournisseurs (Compte Général)	137,62		137,62	
Dettes Fiscales et Sociales	337,01	875,82	-538,81	-61,52%
42020000 Service Civique		116,40	-116,40	-100,00%
43710000 CFE Caisse des Français de l'Etranger	246,00	584,00	-338,00	-57,88%
43720000 OWELLO ex MH Malakoff Humanis	91,01	175,42	-84,41	-48,12%
Autres Dettes		835,88	-835,88	
45500006 ELIE Fabrice		226,08	-226,08	-100,00%
45500020 Sourires d'Enfants		152,45	-152,45	-100,00%
46860000 Charges à payer				
47100000 Compte d'attente		457,35	-457,35	-100,00%
Produits Constatés d'Avance		10,00	-10,00	-
48700000 Produits constatés d'avance		10,00	-10,00	-100,00%
Total IV	474,63	1 721,70	-1 247,07	-72,43%
Total Général (I + II + III + IV + V)	209 128,10	102 557,07	106 571,03	103,91%

110000 Report à nouveau.

Le solde de **100 835,37€** correspond au cumul des reports à nouveau depuis 2014

Résultat de l'Exercice.

107 818,10€. Il sera proposé au Conseil Exécutif d'affecter le résultat excédentaire 2024 au report à nouveau.

REPORTS A NOUVEAU					
Exercices	Marge Brute	Financements objet social	Coût net Services Civiques	Report à nouveau de l'Exercice	Reports à Nouveau Cumulés
2014	12 774,95	11 000,00		1 774,95	1 774,95
2015	11 175,17	6 019,95		5 155,22	6 930,17
2016	13 644,66	11 988,09		1 656,57	8 586,74
2017	11 324,02	6 248,28		5 075,74	13 662,48
2018	20 674,94	8 270,57		12 404,37	26 066,85
2019	20 106,56	0,00		20 106,56	46 173,41
2020	16 527,62	10 357,92		6 169,70	52 343,11
2021	24 035,12	6 001,82		18 033,30	70 376,41
2022	30 242,27	13 795,82		16 446,45	86 822,86
2023	28 588,58	14 479,90	96,17	14 012,51	100 835,37
2024	123 405,20	12 243,79	3 343,31	107 818,10	208 653,47
Totaux	312 499,09	100 406,14	3 439,48	208 653,47	

40100000 Fournisseurs.

137,62€ Solde de la facture Des Lys Chocolats (payé en janvier 2025).

43710000 CFE.

246,00€ Cotisations dues à la Caisse des Français de l'Etranger pour le service civique afférentes au 4eme trimestre 2024, versées en janvier 2025

43710000 OWELLO (ex MH Malakoff-Humanis.)

91,01€ Cotisations dues à OWELLO pour le service civique afférentes au 4eme trimestre 2024, versées en janvier 2025.